

Regnskab 2021

Afdeling 20

Blåbærhusene, Tyttebærhusene



ARBEJDERNES
BYGGEFORENING



Årsregnskabet er udarbejdet efter lov om almene boliger og driftsbekendtgørelsens krav til almene boligorganisationers regnskabsaflæggelse.

Regnskabet er revideret i overensstemmelse med internationale standarder om revision og yderligere krav ifølge dansk revisorlovgivning, samt god offentlig revisionsetik jfr. instruks om revision af almene boligorganisationer.

Dette brugervenlige regnskab er en komprimering af det udarbejdede regnskab for afdelingen. Skulle man ønske et fuldt udarbejdet regnskab med tilhørende noter, er dette tilgængeligt på vores hjemmeside www.ab-silkeborg.dk. Det vil fortsat være muligt at rekvirere regnskabet ved henvendelse til administrationen, Færggården 1.



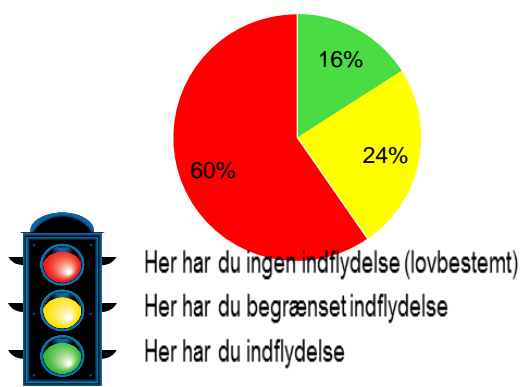
Årets overskud

kr. 37.168

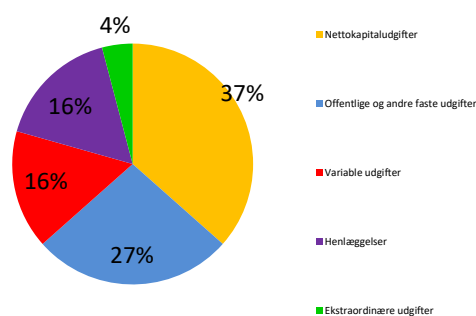
Resultatopgørelse for perioden 01.01. - 31.12.2021

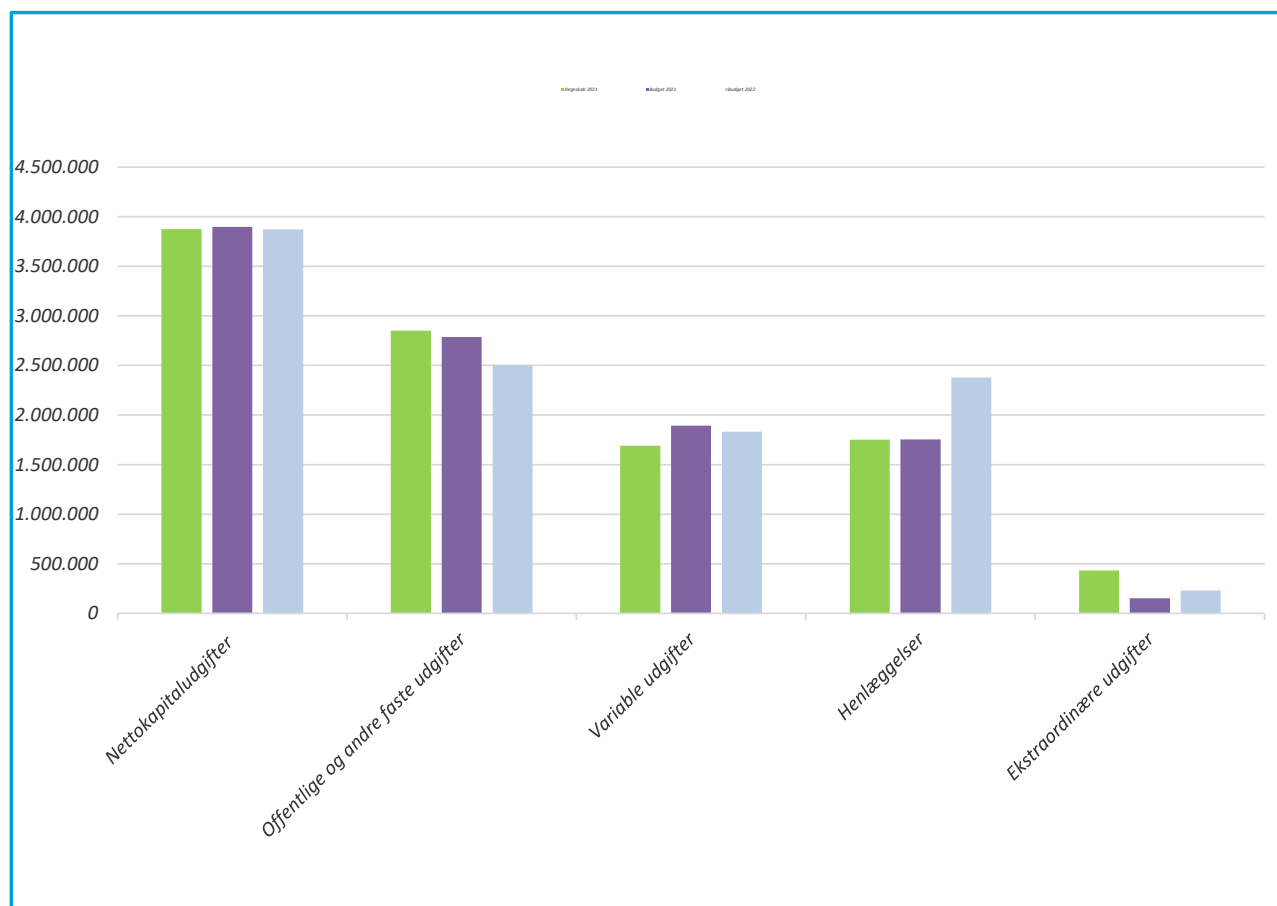
Konto	Regnskab 2021 kr.	Ikke revideret	
		Budget 2021 t.kr.	Budget 2022 t.kr.
Udgifter			
Nettokapitaludgifter i alt	3.873.985	3.896	3.873
105			
106	1.238.585	1.261	1.325
107	478.526	423	0
109	349.202	337	347
110	145.798	118	152
111	55.582	64	85
112	583.389	585	595
113	0	0	0
Offentlige og andre faste udgifter i alt	2.851.082	2.787	2.504
114	1.002.613	1.046	1.012
115	271.229	383	352
116	1.618.926	1.820	2.473
- dækkes af henlæggelser	-1.618.926	-1.820	-2.473
117	274.782	269	270
- dækkes af henlæggelser	-274.782	-269	-270
118	380.059	419	421
119	36.585	45	48
Variable udgifter i alt	1.690.485	1.892	1.833
120	1.502.654	1.503	2.126
121	200.000	200	200
123	47.532	52	52
124	0	0	0
Henlæggelser i alt	1.750.186	1.754	2.378
125	140.055	74	152
129	0	0	0
131	172.391	0	0
132	78.547	79	79
133	0	0	0
134	6.015	0	0
140	37.168	0	0
Ekstraordinære udgifter i alt	434.176	152	231
Samlede udgifter i alt	10.599.914	10.481	10.819

Beboernes indflydelse



Omkostningernes fordeling





Resultatopgørelse for perioden 01.01. - 31.12.2021

Konto	Regnskab 2021 kr.	Ikke revideret	
		Budget 2021 t.kr.	Budget 2022 t.kr.
Indtægter			
201 Huslejeindtægter	10.205.530	10.135	10.213
202 Renteindtægter	0	0	0
203.3 Drift af fællesvaskeri og øvrige fællesfaciliteter	108.099	100	98
203.5 Indeksoverskud	0	0	0
203.6 Overført fra opsamlet resultat	239.700	240	508
206 Ekstraordinære indtægter	46.585	6	0
Indtægter i alt	10.599.914	10.481	10.819
210 Årets underskud	0	0	0
Indtægter og evt. underskud i alt	10.599.914	10.481	10.819