

# Regnskab 2022

## Afdeling 15

Lavendelvej, Violvej m.fl.



ARBEJDERNES  
BYGGEFORENING



Årsregnskabet er udarbejdet efter lov om almene boliger og driftsbekendtgørelsens krav til almene boligorganisationers regnskabsaflæggelse.

Regnskabet er revideret i overensstemmelse med internationale standarder om revision og yderligere krav ifølge dansk revisorlovgivning, samt god offentlig revisionsetik jfr. instruks om revision af almene boligorganisationer.

Dette brugervenlige regnskab er en komprimering af det udarbejdede regnskab for afdelingen. Skulle du ønske et fuldt udarbejdet regnskab med tilhørende noter, er det tilgængeligt på vores hjemmeside [www.arbejdernesbyggeforening.dk](http://www.arbejdernesbyggeforening.dk).



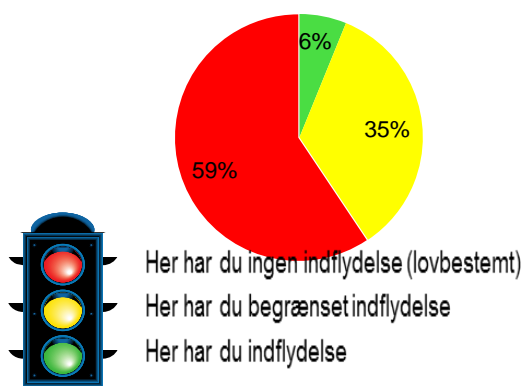
## Årets overskud

kr. 54.077

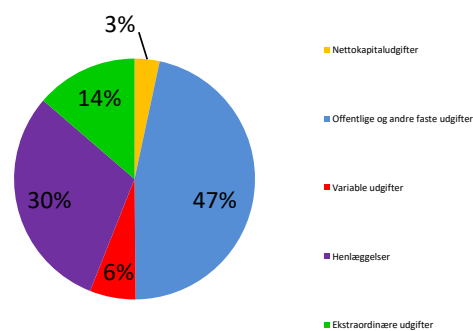
Resultatopgørelse for perioden 01.01. - 31.12.2022

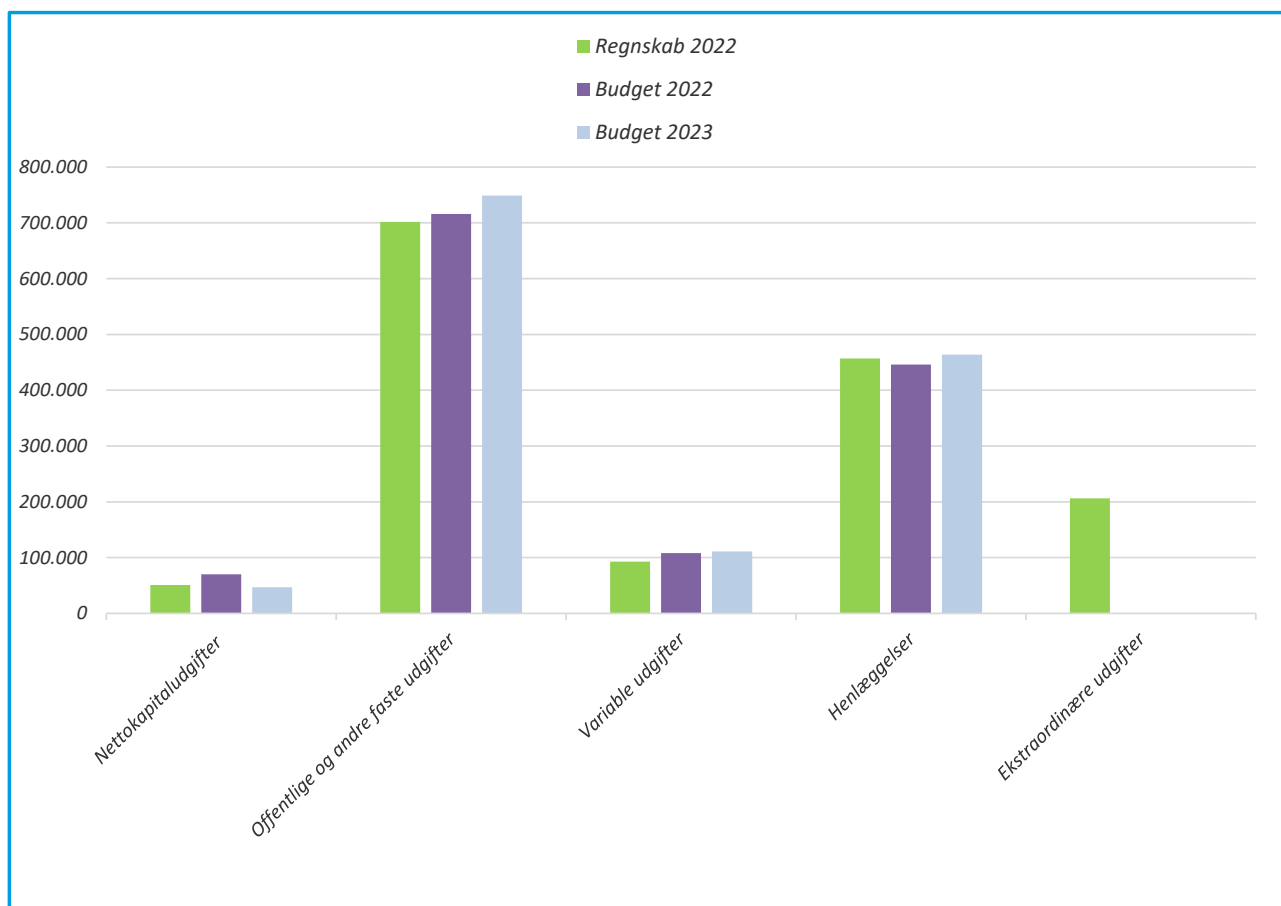
Konto	Regnskab 2022 kr.	Ikke revideret	
		Budget 2022 t.kr.	Budget 2023 t.kr.
<b>Udgifter</b>			
<b>Nettokapitaludgifter i alt</b>	<b>50.661</b>	<b>70</b>	<b>47</b>
105			
106	358.362	383	383
107	0	0	0
109	80.521	70	81
110	25.365	26	30
111	1.431	3	1
112	97.025	97	106
113	138.713	137	148
<b>Offentlige og andre faste udgifter i alt</b>	<b>701.417</b>	<b>716</b>	<b>749</b>
114	33.371	31	34
115	50.116	58	58
116	74.928	285	327
- dækkes af henlæggelser	-74.928	-285	-327
117	53.849	90	93
- dækkes af henlæggelser	-53.849	-90	-93
118	164	1	0
119	9.137	18	19
<b>Variable udgifter i alt</b>	<b>92.787</b>	<b>108</b>	<b>111</b>
120	377.000	377	371
121	61.000	61	61
123	0	8	9
124	18.948	0	23
<b>Henlæggelser i alt</b>	<b>456.948</b>	<b>446</b>	<b>464</b>
125	0	0	0
129	0	0	0
131	149.840	0	0
132	0	0	0
133	0	0	0
134	2.540	0	0
140	54.077	0	0
<b>Ekstraordinære udgifter i alt</b>	<b>206.457</b>	<b>0</b>	<b>0</b>
<b>Samlede udgifter i alt</b>	<b>1.508.270</b>	<b>1.340</b>	<b>1.371</b>

Beboernes indflydelse



Omkostningernes fordeling





### Resultatopgørelse for perioden 01.01. - 31.12.2022

Konto	Regnskab 2022 kr.	Ikke revideret	
		Budget 2022 t.kr.	Budget 2023 t.kr.
<b>Indtægter</b>			
201 Huslejeindtægter	1.270.500	1.270	1.334
202 Renteindtægter	163.909	0	0
203.3 Drift af fællesvaskeri og øvrige fællesfaciliteter	0	0	0
203.5 Indeksoverskud	95	0	0
203.6 Overført fra opsamlet resultat	70.000	70	37
206 Ekstraordinære indtægter	3.767	0	0
<b>Indtægter i alt</b>	<b>1.508.270</b>	<b>1.340</b>	<b>1.371</b>
210 Årets underskud	0	0	0
<b>Indtægter og evt. underskud i alt</b>	<b>1.508.270</b>	<b>1.340</b>	<b>1.371</b>