

Regnskab 2022

Afdeling 20

Blåbærhusene, Tyttebærhusene



ARBEJDERNES
BYGGEFORENING



Årsregnskabet er udarbejdet efter lov om almene boliger og driftsbekendtgørelsens krav til almene boligorganisationers regnskabsaflæggelse.

Regnskabet er revideret i overensstemmelse med internationale standarder om revision og yderligere krav ifølge dansk revisorlovgivning, samt god offentlig revisionsetik jfr. instruks om revision af almene boligorganisationer.

Dette brugervenlige regnskab er en komprimering af det udarbejdede regnskab for afdelingen. Skulle du ønske et fuldt udarbejdet regnskab med tilhørende noter, er det tilgængeligt på vores hjemmeside www.arbejdernesbyggeforening.dk.




Årets overskud

kr. 269.743

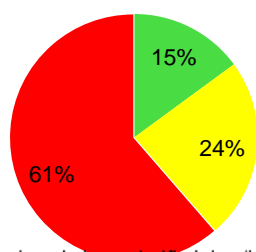
Resultatopgørelse for perioden 01.01. - 31.12.2022

Konto	Regnskab 2022 kr.	Ikke revideret	
		Budget 2022 t.kr.	Budget 2023 t.kr.
Udgifter			
Nettokapitaludgifter i alt	2.640.568	3.873	2.641
105			
106	1.238.585	1.325	1.325
107	-57.349	0	0
109	387.787	347	407
110	149.065	152	169
111	88.823	85	82
112	593.793	595	648
113	0	0	0
Offentlige og andre faste udgifter i alt	2.400.703	2.504	2.631
114	1.025.157	1.012	989
115	278.649	352	323
116	768.211	2.473	1.483
- dækkes af henlæggelser	-768.211	-2.473	-1.483
117	238.846	270	257
- dækkes af henlæggelser	-238.846	-270	-257
118	375.356	421	439
119	50.218	48	51
Variable udgifter i alt	1.729.381	1.833	1.802
120	2.126.000	2.126	1.911
121	200.000	200	200
123	51.408	52	55
124	1.231.919	0	1.232
Henlæggelser i alt	3.609.327	2.378	3.398
125	196.012	152	191
129	29.621	0	0
131	622.901	0	0
132	78.407	79	78
133	0	0	0
134	8.472	0	0
140	269.743	0	0
Ekstraordinære udgifter i alt	1.205.156	231	269
Samlede udgifter i alt	11.585.135	10.819	10.741

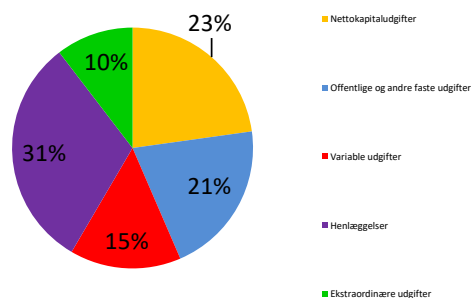
Beboernes indflydelse

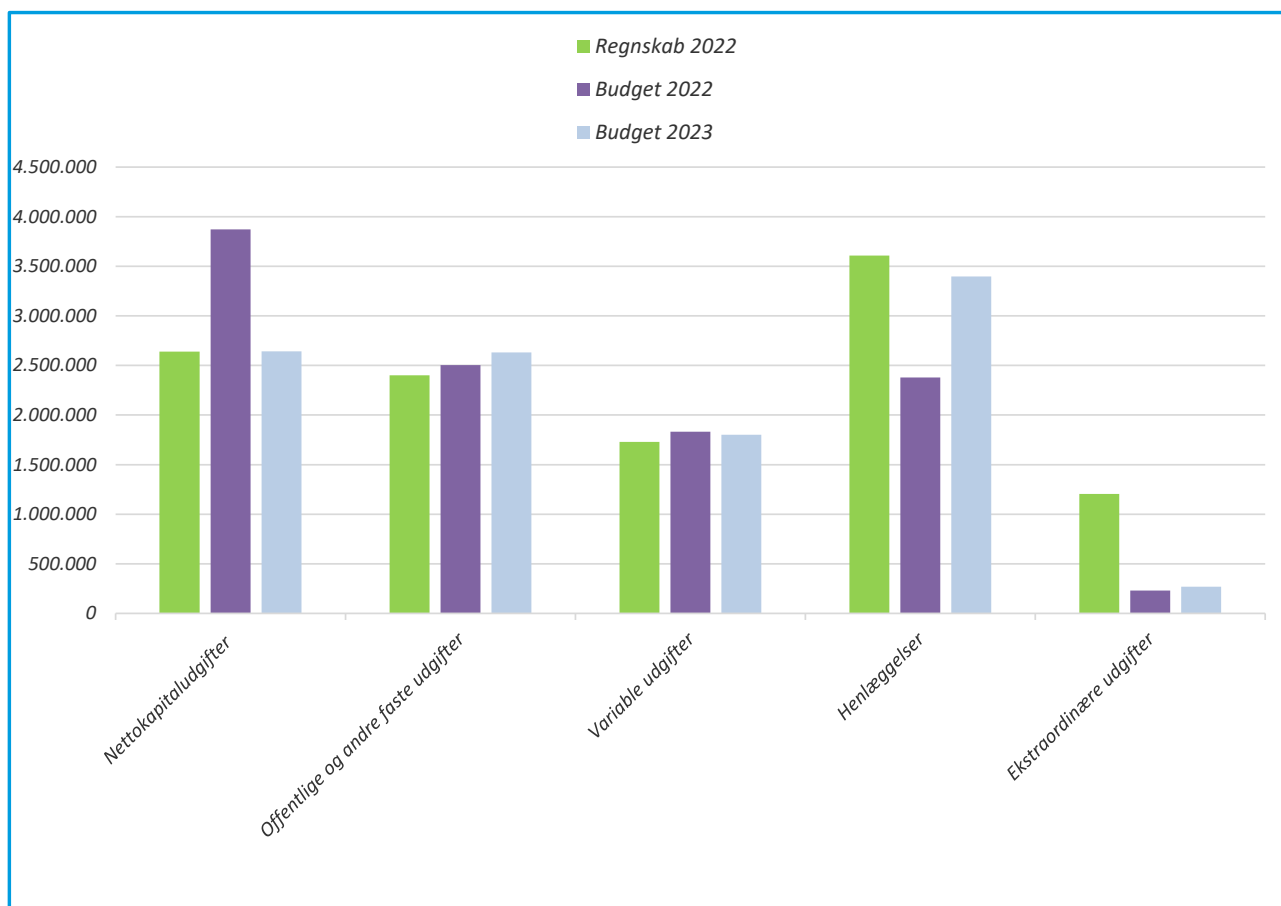


Her har du ingen indflydelse (lovbestemt)
 Her har du begrænset indflydelse
 Her har du indflydelse



Omkostningernes fordeling





Resultatopgørelse for perioden 01.01. - 31.12.2022

Konto	Regnskab 2022 kr.	Ikke revideret	
		Budget 2022 t.kr.	Budget 2023 t.kr.
Indtægter			
201 Huslejeindtægter	10.245.696	10.213	10.603
202 Renteindtægter	680.414	0	0
203.3 Drift af fællesvaskeri og øvrige fællesfaciliteter	105.204	98	101
203.5 Indeksoverskud	0	0	0
203.6 Overført fra opsamlet resultat	508.000	508	37
206 Ekstraordinære indtægter	45.822	0	0
Indtægter i alt	11.585.135	10.819	10.741
210 Årets underskud	0	0	0
Indtægter og evt. underskud i alt	11.585.135	10.819	10.741