

Regnskab 2023

Afdeling 2 Ringgården



ARBEJDERNES
BYGGEFORENING



Årsregnskabet er udarbejdet efter lov om almene boliger og driftsbekendtgørelsens krav til almene boligorganisationers regnskabsaflæggelse.

Regnskabet er revideret i overensstemmelse med internationale standarder om revision og yderligere krav ifølge dansk revisorlovgivning, samt god offentlig revisionsetik jfr. instruks om revision af almene boligorganisationer.

Dette brugervenlige regnskab er en komprimering af det udarbejdede regnskab for afdelingen. Skulle du ønske et fuldt udarbejdet regnskab med tilhørende noter, er det tilgængeligt på vores hjemmeside www.arbejdernesbyggeforening.dk.



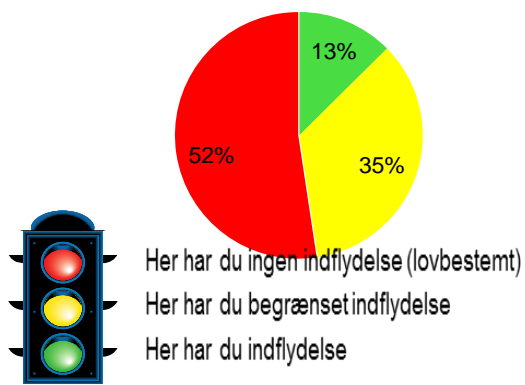
Årets overskud

kr. 754.418

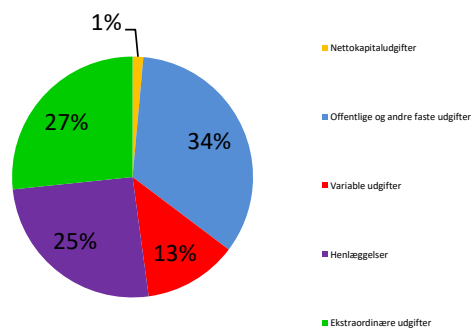
Resultatopgørelse for perioden 01.01. - 31.12.2023

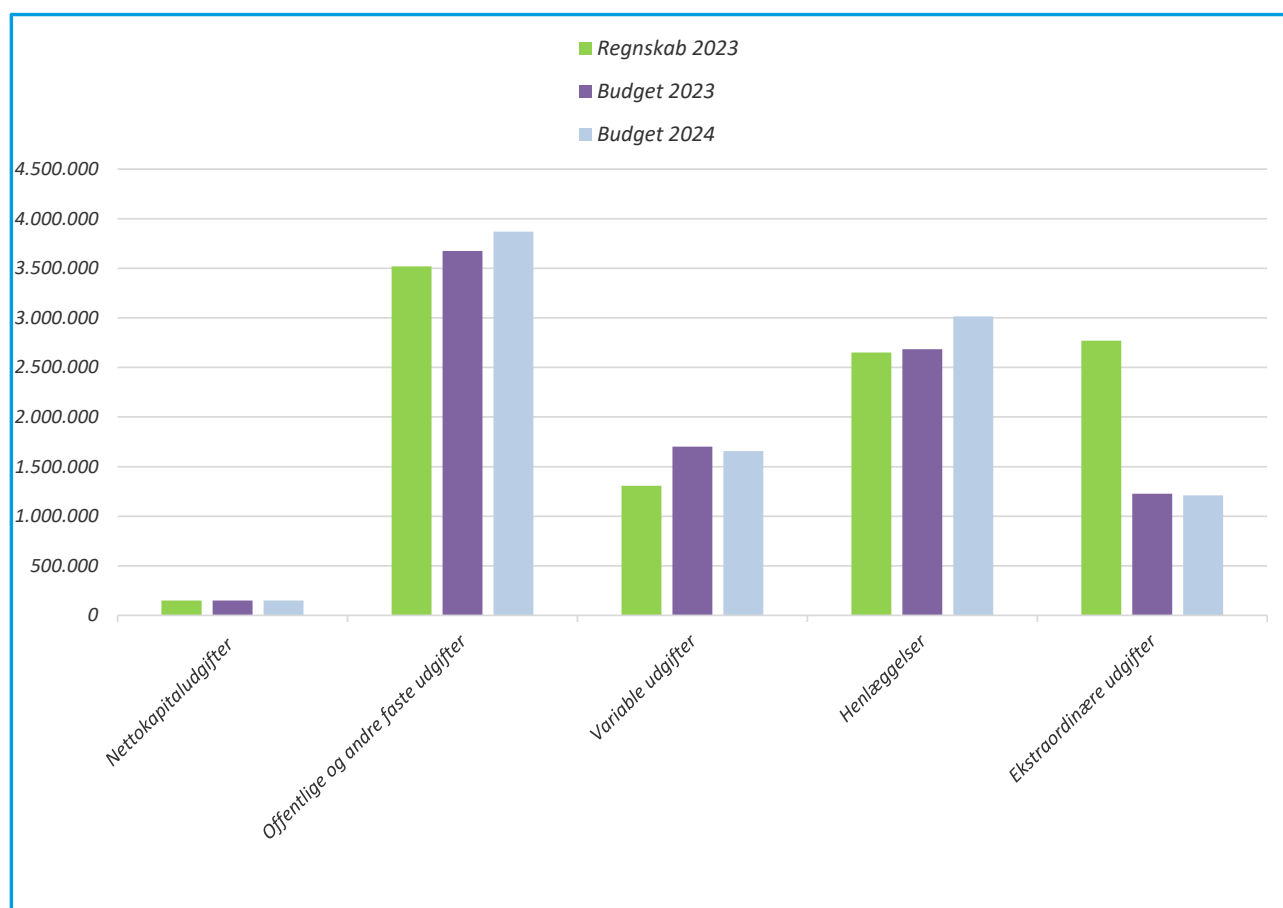
Konto	Regnskab 2023 kr.	Ikke revideret	
		Budget 2023 t.kr.	Budget 2024 t.kr.
Udgifter			
Nettokapitaludgifter i alt	149.892	150	150
105			
106	389.253	417	417
107	419.883	535	500
109	429.455	406	422
110	247.765	238	261
111	252.642	328	379
112	808.885	809	852
113	970.518	941	1.039
Offentlige og andre faste udgifter i alt	3.518.401	3.674	3.870
114	1.201.400	1.283	1.238
115	28.887	306	306
116	7.374.563	3.150	7.754
- dækkes af henlæggelser	-7.374.563	-3.150	-7.754
117	96.186	278	250
- dækkes af henlæggelser	-96.186	-278	-250
118	44.319	53	52
119	32.599	60	62
Variable udgifter i alt	1.307.205	1.702	1.658
120	2.341.000	2.341	2.666
121	200.000	200	200
123	35.082	68	73
124	74.945	75	75
Henlæggelser i alt	2.651.027	2.684	3.014
125	1.182.908	1.166	1.210
130	0	0	0
131	770.454	0	0
132	0	0	0
133	62.000	62	0
134	0	0	0
140	754.418	0	0
Ekstraordinære udgifter i alt	2.769.780	1.228	1.210
Samlede udgifter i alt	10.396.304	9.438	9.902

Beboernes indflydelse



Omkostningernes fordeling





Resultatopgørelse for perioden 01.01. - 31.12.2023

Konto	Regnskab 2023 kr.	Ikke revideret	
		Budget 2023 t.kr.	Budget 2024 t.kr.
Indtægter			
201 Huslejeindtægter	9.415.222	9.415	9.694
202 Renteindtægter	936.513	0	0
203.3 Drift af fællesvaskeri og øvrige fællesfaciliteter	16.134	23	23
203.5 Indeksoverskud	460	0	0
203.6 Overført fra opsamlet resultat	0	0	185
206 Ekstraordinære indtægter	27.976	0	0
Indtægter i alt	10.396.304	9.438	9.902
210 Årets underskud	0	0	0
Indtægter og evt. underskud i alt	10.396.304	9.438	9.902