

Regnskab 2022

Afdeling 10 Færggården



ARBEJDERNES
BYGGEFORENING



Årsregnskabet er udarbejdet efter lov om almene boliger og driftsbekendtgørelsens krav til almene boligorganisationers regnskabsaflæggelse.

Regnskabet er revideret i overensstemmelse med internationale standarder om revision og yderligere krav ifølge dansk revisorlovgivning, samt god offentlig revisionsetik jfr. instruks om revision af almene boligorganisationer.

Dette brugervenlige regnskab er en komprimering af det udarbejdede regnskab for afdelingen. Skulle du ønske et fuldt udarbejdet regnskab med tilhørende noter, er det tilgængeligt på vores hjemmeside www.arbejdernesbyggeforening.dk.




Årets overskud

kr. 151.064

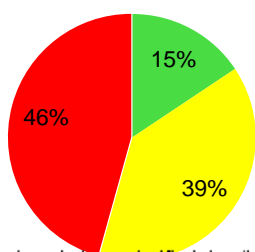
Resultatopgørelse for perioden 01.01. - 31.12.2022

Konto	Regnskab 2022 kr.	Ikke revideret	
		Budget 2022 t.kr.	Budget 2023 t.kr.
Udgifter			
Nettokapitaludgifter i alt	85.353	128	85
105			
106	505.523	541	541
107	353.512	365	391
109	353.204	310	368
110	150.096	153	172
111	165.913	160	150
112	586.031	586	640
113	655.495	645	697
Offentlige og andre faste udgifter i alt	2.769.773	2.760	2.959
114	934.151	936	920
115	316.036	317	317
116	669.971	462	732
- dækkes af henlæggelser	-669.971	-462	-732
117	287.094	246	237
- dækkes af henlæggelser	-287.094	-246	-237
118	82.336	96	96
119	31.339	37	40
Variable udgifter i alt	1.363.863	1.386	1.373
120	2.301.000	2.301	1.876
121	200.000	200	200
123	50.736	51	54
124	42.677	0	43
Henlæggelser i alt	2.594.413	2.552	2.173
125	229.000	229	228
129	44	0	0
131	1.522.620	0	0
132	0	0	0
133	0	0	255
134	4.266	0	0
140	151.064	0	0
Ekstraordinære udgifter i alt	1.906.995	229	483
Samlede udgifter i alt	8.720.397	7.055	7.073

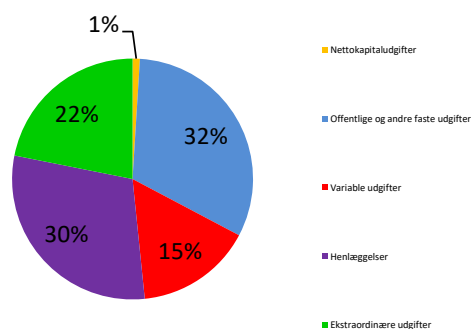
Beboernes indflydelse



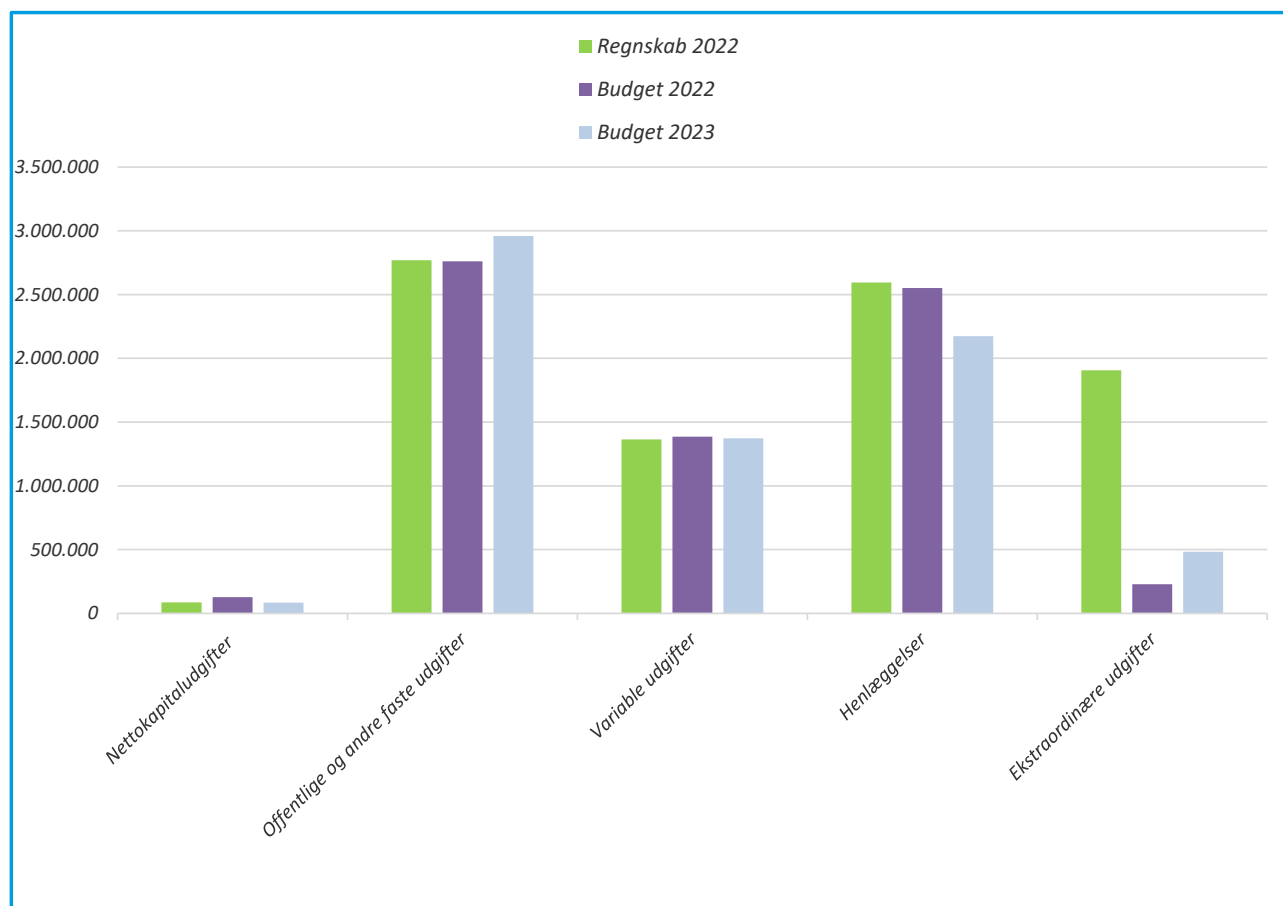
Her har du ingen indflydelse (lovbestemt)
 Her har du begrænset indflydelse
 Her har du indflydelse



Omkostningernes fordeling



Arbejdernes Byggeforening, Færggården



Resultatopgørelse for perioden 01.01. - 31.12.2022

Konto		Regnskab 2022 kr.	Ikke revideret	
			Budget 2022 t.kr.	Budget 2023 t.kr.
Indtægter				
201	Huslejeindtægter	6.529.594	6.530	6.973
202	Renteindtægter	1.664.995	0	0
203.3	Drift af fællesvaskeri og øvrige fællesfaciliteter	85.586	102	100
203.5	Indeksoverskud	0	0	0
203.6	Overført fra opsamlet resultat	423.000	423	0
206	Ekstraordinære indtægter	17.222	0	0
	Indtægter i alt	8.720.397	7.055	7.073
210	Årets underskud	0	0	0
	Indtægter og evt. underskud i alt	8.720.397	7.055	7.073